


















# WOODGRACE

SALT / TEA

## CARACTERÍSTICAS TÉCNICAS



	RECTIFICADO
	CUERPO / PORCELÁNICO ESMALTADO
	APLICACIÓN / PISOS - MUROS
	AMBIENTE / INTERIOR - EXTERIOR
	USO / RESIDENCIAL - COMERCIAL
	TRÁFICO / MEDIO - ALTO
	ANTIDERRAPANTE / R9
	ABSORCIÓN DE AGUA / < 0.5%
	INSTALACIÓN / TRASLAPE AL 25%
	ESPESOR / 10 MM
	MÓDULO DE RUPTURA / 43N - MM <sup>2</sup>
	JUNTA BOQUILLA / 2 MM
	RESISTENCIA A LAS MANCHAS / CLASE 5
	PEI (RESISTENCIA AL DESGASTE) / IV
	MOHS (RESISTENCIA AL RAYADO) / 7
	COEFICIENTE DE FRICCIÓN / DRY = 0,75 - WET = 0,74
	RESISTENCIA DE COLOR AL SOL / DIN 51130 - 51097

MEDIDA / 25 x 150  
METROS POR CAJA / 1.125  
KILOS POR CAJA / 24.50  
PIEZAS POR CAJA / 3  
VARIACIÓN / BAJA  
CARAS / 33



\*Esta garantía es aplicable siempre y cuando se instale con el firme correcto y se le de un uso adecuado al piso.