



















BROADWAY CREMA / GRIS

CARACTERÍSTICAS TÉCNICAS

-  **RECTIFICADO**
-  **CUERPO / PORCELÁNICO ESMALTADO**
-  **APLICACIÓN / PISOS - MUROS**
-  **AMBIENTE / INTERIOR - EXTERIOR**
-  **USO / RESIDENCIAL - COMERCIAL**
-  **TRÁFICO / MEDIO - ALTO**
-  **ANTIDERRAPANTE / R9**
-  **ABSORCIÓN DE AGUA / < 0.5%**
-  **INSTALACIÓN / TRASLAPE AL 25%**
-  **ESPESOR / 10 MM**
-  **MÓDULO DE RUPTURA / 43N - MM2**
-  **JUNTA BOQUILLA / 2 MM**
-  **RESISTENCIA A LAS MANCHAS / CLASE 5**
-  **PEI (RESISTENCIA AL DESGASTE) / V**
-  **MOHS (RESISTENCIA AL RAYADO) / 7**
-  **RESISTENCIA DE COLOR AL SOL / DIN 51130 - 51097**

PAÍS / **CHINA**

MEDIDA / **60 x 120**

METROS POR CAJA / **1.44**

KILOS POR CAJA / **32.00**

PIEZAS POR CAJA / **2**

VARIACIÓN / **BAJA**



*Esta garantía es aplicable siempre y cuando se instale con el firme correcto y se le de un uso adecuado al piso.

